

芮特科技股份有限公司
(Radiation Technology, Inc.)
及子公司

合併財務報告暨會計師查核報告
民國112及111年第2季

公司註冊地址：The Grand Pavilion
Commercial Centre,
Oleander Way, 802 West Bay
Road, P.O. Box 32052, Grand
Cayman KY1-1208, Cayman
Islands

公司聯絡地址：基隆市七堵區工建路1號

電話：(02)24516514

§ 目 錄 §

項	目	頁	次	財 務 報 告 附 註 編 號
一、	封 面	1		-
二、	目 錄	2		-
三、	會 計 師 查 核 報 告	3~6		-
四、	合 併 資 產 負 債 表	7		-
五、	合 併 綜 合 損 益 表	8		-
六、	合 併 權 益 變 動 表	9		-
七、	合 併 現 金 流 量 表	10~11		-
八、	合 併 財 務 報 告 附 註			
	(一) 公 司 沿 革	12		一
	(二) 通 過 財 務 報 告 之 日 期 及 程 序	12		二
	(三) 新 發 布 及 修 訂 準 則 及 解 釋 之 適 用	12~13		三
	(四) 重 大 會 計 政 策 之 彙 總 說 明	13~14		四
	(五) 重 大 會 計 判 斷、估 計 及 假 設 不 確 定 性 之 主 要 來 源	14		五
	(六) 重 要 會 計 項 目 之 說 明	14~34		六~二四
	(七) 關 係 人 交 易	34~37		二五
	(八) 質 抵 押 之 資 產	37		二六
	(九) 重 大 或 有 負 債 及 未 認 列 之 合 約 承 諾	-		-
	(十) 重 大 之 災 害 損 失	-		-
	(十一) 重 大 之 期 後 事 項	-		-
	(十二) 其 他	37~38		二七
	(十三) 附 註 揭 露 事 項			
	1. 重 大 交 易 事 項 相 關 資 訊	39		二八
	2. 轉 投 資 事 業 相 關 資 訊	39		二八
	3. 大 陸 投 資 資 訊	39~40		二八
	4. 主 要 股 東 資 訊	40		二八
	(十四) 部 門 資 訊	40		二九

會計師查核報告

芮特科技股份有限公司 (Radiation Technology, Inc.) 公鑒：

查核意見

芮特科技股份有限公司 (Radiation Technology, Inc.) 及其子公司 (以下簡稱芮特公司及其子公司) 民國 112 年及 111 年 6 月 30 日之合併資產負債表，暨民國 112 年及 111 年 4 月 1 日至 6 月 30 日，以及民國 112 年及 111 年 1 月 1 日至 6 月 30 日之合併綜合損益表、民國 112 年及 111 年 1 月 1 日至 6 月 30 日之合併權益變動表與合併現金流量表，以及合併財務報告附註 (包括重大會計政策彙總)，業經本會計師查核竣事。

依本會計師之意見，上開合併財務報告在所有重大方面係依照證券發行人財務報告編製準則及經金融監督管理委員會認可並發布生效之國際會計準則第 34 號「期中財務報導」編製，足以允當表達芮特公司及其子公司民國 112 年及 111 年 6 月 30 日之合併財務狀況，暨民國 112 年及 111 年 4 月 1 日至 6 月 30 日之合併財務績效，以及民國 112 年及 111 年 1 月 1 日至 6 月 30 日之合併財務績效及合併現金流量。

查核意見之基礎

本會計師係依照會計師查核簽證財務報表規則及審計準則執行查核工作。本會計師於該等準則下之責任將於會計師查核合併財務報告之責任段進一步說明。本會計師所隸屬事務所受獨立性規範之人員已依會計師職業道德規範，與芮特公司及其子公司保持超然獨立，並履行該規範之其他責任。本會計師相信已取得足夠及適切之查核證據，以作為表示查核意見之基礎。

關鍵查核事項

關鍵查核事項係指依本會計師之專業判斷，對芮特公司及其子公司民國 112 年第 2 季合併財務報告之查核最為重要之事項。該等事項已於查核合併財務報告整體及形成查核意見之過程中予以因應，本會計師並不對該等事項單獨表示意見。

茲對芮特公司及其子公司民國 112 年第 2 季合併財務報告之關鍵查核事項敘明如下：

特定客戶銷貨收入認列之真實性

芮特公司及其子公司於民國 112 年第 2 季之特定客戶銷貨收入較以前年度具顯著之成長，因特定客戶銷貨收入認列之真實性對於芮特公司及其子公司合併財務報告營業收入淨額及財務績效具明顯影響，因是將特定客戶銷貨收入認列之真實性考量為民國 112 年第 2 季關鍵查核事項。

本會計師對於上開所述之特定客戶銷貨收入認列之真實性已執行主要查核程序如下：

1. 瞭解及抽樣測試銷貨交易收入認列之真實性相關之主要內部控制制度設計與執行之有效性。
2. 針對特定客戶抽核原始訂單、出貨單及發票等原始憑證，覆核相關交易表單是否齊備及檢視公司入帳及收款對象與金額與各表單是否相符。
3. 檢視特定客戶期後銷貨退回及折讓之發生情形，並發函確認期末應收帳款是否有異常情事。

管理階層與治理單位對合併財務報告之責任

管理階層之責任係依照證券發行人財務報告編製準則及經金融監督管理委員會認可並發布生效之國際會計準則第 34 號「期中財務報導」編製允當表達之合併財務報告，且維持與合併財務報告編製有關之必要內部控制，以確保合併財務報告未存有導因於舞弊或錯誤之重大不實表達。

於編製合併財務報告時，管理階層之責任亦包括評估芮特公司及其子公司繼續經營之能力、相關事項之揭露，以及繼續經營會計基礎之採用，除非管理階層意圖清算芮特公司及其子公司或停止營業，或除清算或停業外別無實際可行之其他方案。

芮特公司及其子公司之治理單位（含審計委員會）負有監督財務報導流程之責任。

會計師查核合併財務報告之責任

本會計師查核合併財務報告之目的，係對合併財務報告整體是否存有導因於舞弊或錯誤之重大不實表達取得合理確信，並出具查核報告。合理確信係高度確信，惟依照審計準則執行之查核工作無法保證必能偵出合併財務報告存有之重大不實表達。不實表達可能導因於舞弊或錯誤。如不實表達之個別金額或彙總數可合理預期將影響合併財務報告使用者所作之經濟決策，則被認為具有重大性。

本會計師依照審計準則查核時，運用專業判斷及專業懷疑。本會計師亦執行下列工作：

1. 辨認並評估合併財務報告導因於舞弊或錯誤之重大不實表達風險；對所評估之風險設計及執行適當之因應對策；並取得足夠及適切之查核證據以作為查核意見之基礎。因舞弊可能涉及共謀、偽造、故意遺漏、不實聲明或踰越內部控制，故未偵出導因於舞弊之重大不實表達之風險高於導因於錯誤者。
2. 對與查核攸關之內部控制取得必要之瞭解，以設計當時情況下適當之查核程序，惟其目的非對芮特公司及其子公司內部控制之有效性表示意見。
3. 評估管理階層所採用會計政策之適當性，及其所作會計估計與相關揭露之合理性。
4. 依據所取得之查核證據，對管理階層採用繼續經營會計基礎之適當性，以及使芮特公司及其子公司繼續經營之能力可能產生重大疑慮之事件或情況是否存在重大不確定性，作出結論。本會計師若認為該等事件或情況存在重大不確定性，則須於查核報告中提醒合併財務報告使用者注意合併財務報告之相關揭露，或於該等揭露係屬不適當時修正查核意見。本會計師之結論係以截至查核報告日所取得之查核證據為基礎。惟未來事件或情況可能導致芮特公司及其子公司不再具有繼續經營之能力。
5. 評估合併財務報告（包括相關附註）之整體表達、結構及內容，以及合併財務報告是否允當表達相關交易及事件。

6. 對於集團內組成個體之財務資訊取得足夠及適切之查核證據，以對合併財務報告表示意見。本會計師負責集團查核案件之指導、監督及執行，並負責形成集團查核意見。

本會計師與治理單位溝通之事項，包括所規劃之查核範圍及時間，以及重大查核發現（包括於查核過程中所辨認之內部控制顯著缺失）。


本會計師亦向治理單位提供本會計師所隸屬事務所受獨立性規範之人員已遵循會計師職業道德規範中有關獨立性之聲明，並與治理單位溝通所有可能被認為會影響會計師獨立性之關係及其他事項（包括相關防護措施）。

本會計師從與治理單位溝通之事項中，決定對芮特公司及其子公司民國112年第2季合併財務報告查核之關鍵查核事項。本會計師於查核報告中敘明該等事項，除非法令不允許公開揭露特定事項，或在極罕見情況下，本會計師決定不於查核報告中溝通特定事項，因可合理預期此溝通所產生之負面影響大於所增進之公眾利益。

勤業眾信聯合會計師事務所

會計師 黃 秀 椿

黃秀椿



會計師 莊 碧 玉

莊碧玉



證券暨期貨管理委員會核准文號
台財證六字第 0920123784 號

金融監督管理委員會核准文號
金管證審字第 1070323246 號

中 華 民 國 1 1 2 年 8 月 9 日


 尚赫科技股份有限公司
 (Radiation Technology, Inc.) 及子公司

民國 112 年 6 月 30 日暨民國 111 年 12 月 31 日及 6 月 30 日

單位：新台幣仟元

代 碼	資 產	112年6月30日			111年12月31日			111年6月30日		
		金	額	%	金	額	%	金	額	%
	流動資產									
1100	現金及約當現金 (附註六)	\$	575,663	65	\$	465,013	54	\$	325,386	34
1136	按攤銷後成本衡量之金融資產－流動(附註七及二六)		64,643	7		92,990	11		215,674	23
1150	應收票據 (附註八)		1,245	-		1,543	-		1,321	-
1170	應收帳款 (附註八)		64,024	7		84,277	10		123,932	13
1180	應收帳款－關係人 (附註八及二五)		32,608	4		28,583	3		51,451	5
1200	其他應收款 (附註八)		1,493	-		1,058	-		2,339	-
1210	其他應收款－關係人 (附註八及二五)		2,051	-		589	-		276	-
130X	存貨 (附註九)		56,455	6		82,520	10		122,721	13
1410	預付款項 (附註二五)		3,908	1		3,957	1		9,390	1
1470	其他流動資產 (附註十四)		576	-		992	-		673	-
11XX	流動資產總計		<u>802,666</u>	<u>90</u>		<u>761,522</u>	<u>89</u>		<u>853,163</u>	<u>89</u>
	非流動資產									
1600	不動產、廠房及設備 (附註十一)		77,716	9		86,222	10		93,146	10
1755	使用權資產 (附註十二)		5,294	1		5,515	1		5,643	1
1821	無形資產 (附註十三)		136	-		177	-		190	-
1840	遞延所得稅資產 (附註四及二十)		3,811	-		3,386	-		3,160	-
1990	其他非流動資產 (附註十四)		1,192	-		1,158	-		651	-
15XX	非流動資產總計		<u>88,149</u>	<u>10</u>		<u>96,458</u>	<u>11</u>		<u>102,790</u>	<u>11</u>
1XXX	資 產 總 計		<u>\$ 890,815</u>	<u>100</u>		<u>\$ 857,980</u>	<u>100</u>		<u>\$ 955,953</u>	<u>100</u>
	負債及權益									
	流動負債									
2170	應付帳款 (附註十五)	\$	63,438	7	\$	61,500	7	\$	122,579	13
2180	應付帳款－關係人 (附註十五及二五)		578	-		681	-		1,060	-
2200	其他應付款 (附註十六)		170,871	19		68,665	8		165,820	18
2220	其他應付款－關係人 (附註十六及二五)		-	-		-	-		90	-
2230	本期所得稅負債 (附註四及二十)		11,602	1		8,559	1		10,167	1
2280	租賃負債－流動 (附註十二)		-	-		-	-		6	-
2399	其他流動負債 (附註十六)		4,480	1		8,200	1		3,271	-
21XX	流動負債總計		<u>250,969</u>	<u>28</u>		<u>147,605</u>	<u>17</u>		<u>302,993</u>	<u>32</u>
	非流動負債									
2570	遞延所得稅負債 (附註四及二十)		28,039	3		24,439	3		28,380	3
2XXX	負債總計		<u>279,008</u>	<u>31</u>		<u>172,044</u>	<u>20</u>		<u>331,373</u>	<u>35</u>
	權益 (附註十八及二二)									
	股本									
3110	普通股股本		300,154	34		300,154	35		300,154	31
3200	資本公積		204,430	23		204,275	24		204,094	21
	保留盈餘									
3320	特別盈餘公積		68,564	8		78,158	9		78,158	8
3350	未分配盈餘		120,897	13		171,913	20		107,732	12
3300	保留盈餘總計		189,461	21		250,071	29		185,890	20
3410	國外營運機構財務報表換算之兌換差額	(82,238)	(9)	(68,564)	(8)	(65,558)	(7)
3XXX	權益總計		<u>611,807</u>	<u>69</u>		<u>685,936</u>	<u>80</u>		<u>624,580</u>	<u>65</u>
	負債與權益總計		<u>\$ 890,815</u>	<u>100</u>		<u>\$ 857,980</u>	<u>100</u>		<u>\$ 955,953</u>	<u>100</u>

後附之附註係本合併財務報告之一部分。

董事長：陳淑敏

經理人：吳東義

會計主管：劉若涵


 輻射科技股份有限公司
 (Radiation Technology, Inc.) 及子公司

民國 112 年及 111 年 4 月 1 日至 6 月 30 日及民國 112 年及 111 年 1 月 1 日至 6 月 30 日

單位：新台幣仟元，惟
每股盈餘為元

代 碼	112年4月1日至6月30日		111年4月1日至6月30日		112年1月1日至6月30日		111年1月1日至6月30日	
	金 額	%	金 額	%	金 額	%	金 額	%
營業收入 (附註二五)								
4100	\$ 109,774	98	\$ 153,283	99	\$ 236,178	98	\$ 337,103	99
4800	2,523	2	998	1	5,482	2	2,626	1
4000	112,297	100	154,281	100	241,660	100	339,729	100
營業成本 (附註九、十七、十九及二五)								
5110	82,105	73	120,374	78	173,335	72	260,129	77
5950	30,192	27	33,907	22	68,325	28	79,600	23
營業費用 (附註八、十七、十九及二五)								
6100	2,042	2	1,555	1	3,522	1	3,537	1
6200	10,929	10	10,712	7	19,891	8	20,718	6
6300	5,771	5	6,341	4	12,069	5	12,311	4
6450	70	-	1,341	1	69	-	1,249	-
6000	18,812	17	19,949	13	35,551	14	37,815	11
6900	11,380	10	13,958	9	32,774	14	41,785	12
營業外收入及支出 (附註十九及二五)								
7100	5,398	5	967	1	10,634	4	1,898	1
7190	1,333	1	2,258	2	1,524	1	3,807	1
7020	26,921	24	31,372	20	17,961	7	28,860	8
7000	33,652	30	34,597	23	30,119	12	34,565	10
7900	45,032	40	48,555	32	62,893	26	76,350	22
7950	12,966	11	9,017	6	18,449	7	14,426	4
8200	32,066	29	39,538	26	44,444	19	61,924	18
其他綜合損益 (附註十八)								
8310	不重分類至損益之項目							
8341	(16,996)	(15)	(12,640)	(8)	(13,917)	(6)	19,671	6
8360	後續可能重分類至損益之項目							
8361	293	-	167	-	243	-	(7,071)	(2)
8300	(16,703)	(15)	(12,473)	(8)	(13,674)	(6)	12,600	4
8500	\$ 15,363	14	\$ 27,065	18	\$ 30,770	13	\$ 74,524	22
每股盈餘 (附註二一)								
9710	\$ 1.07		\$ 1.32		\$ 1.48		\$ 2.06	
9810	\$ 1.07		\$ 1.32		\$ 1.48		\$ 2.06	

後附之附註係本合併財務報告之一部分。

董事長：陳淑敏



經理人：吳東義



會計主管：劉若涵




 輻射科技股份有限公司
 (Radiation Technology, Inc.) 及子公司
 民國 112 年 6 月 30 日

單位：新台幣仟元

代 碼		股 本 (附 註 十 八)		資 本 公 積 (附 註 十 八 及 二 二)			保 留 盈 餘 (附 註 十 八)			國 外 營 運 機 構 財 務 報 表 換 算 之 兌 換 差 額 (附 註 十 八)	權 益 總 額
		股 數 (仟 股)	股 本	股 票 發 行 溢 價	員 工 認 股 權	合 計	特 別 盈 餘 公 積	未 分 配 盈 餘	合 計		
A1	111 年 1 月 1 日 餘 額	30,015	\$ 300,154	\$ 203,670	\$ 243	\$ 203,913	\$ 68,264	\$ 151,751	\$ 220,015	(\$ 78,158)	\$ 645,924
	110 年度盈餘指撥及分配										
B3	提列特別盈餘公積	-	-	-	-	-	9,894	(9,894)	-	-	-
B5	本公司股東現金股利	-	-	-	-	-	-	(96,049)	(96,049)	-	(96,049)
D1	111 年 1 月 1 日 至 6 月 30 日 淨 利	-	-	-	-	-	-	61,924	61,924	-	61,924
D3	111 年 1 月 1 日 至 6 月 30 日 稅 後 其 他 綜 合 損 益	-	-	-	-	-	-	-	-	12,600	12,600
D5	111 年 1 月 1 日 至 6 月 30 日 綜 合 損 益 總 額	-	-	-	-	-	-	61,924	61,924	12,600	74,524
T1	認列員工認股權酬勞成本	-	-	-	181	181	-	-	-	-	181
Z1	111 年 6 月 30 日 餘 額	<u>30,015</u>	<u>\$ 300,154</u>	<u>\$ 203,670</u>	<u>\$ 424</u>	<u>\$ 204,094</u>	<u>\$ 78,158</u>	<u>\$ 107,732</u>	<u>\$ 185,890</u>	<u>(\$ 65,558)</u>	<u>\$ 624,580</u>
A1	112 年 1 月 1 日 餘 額	30,015	\$ 300,154	\$ 203,670	\$ 605	\$ 204,275	\$ 78,158	\$ 171,913	\$ 250,071	(\$ 68,564)	\$ 685,936
	111 年度盈餘指撥及分配										
B3	迴轉特別盈餘公積	-	-	-	-	-	(9,594)	9,594	-	-	-
B5	本公司股東現金股利	-	-	-	-	-	-	(105,054)	(105,054)	-	(105,054)
D1	112 年 1 月 1 日 至 6 月 30 日 淨 利	-	-	-	-	-	-	44,444	44,444	-	44,444
D3	112 年 1 月 1 日 至 6 月 30 日 稅 後 其 他 綜 合 損 益	-	-	-	-	-	-	-	-	(13,674)	(13,674)
D5	112 年 1 月 1 日 至 6 月 30 日 綜 合 損 益 總 額	-	-	-	-	-	-	44,444	44,444	(13,674)	30,770
T1	認列員工認股權酬勞成本	-	-	-	155	155	-	-	-	-	155
Z1	112 年 6 月 30 日 餘 額	<u>30,015</u>	<u>\$ 300,154</u>	<u>\$ 203,670</u>	<u>\$ 760</u>	<u>\$ 204,430</u>	<u>\$ 68,564</u>	<u>\$ 120,897</u>	<u>\$ 189,461</u>	<u>(\$ 82,238)</u>	<u>\$ 611,807</u>

後附之附註係本合併財務報告之一部分。

董事長：陳淑敏



經理人：吳東義



會計主管：劉若涵




 芮特科技股份有限公司
 (Radiation Technology Inc.) 及子公司
 合併現金流量表

民國 112 年及 111 年 1 月 1 日至 6 月 30 日

單位：新台幣仟元

代 碼		112年1月1日 至6月30日	111年1月1日 至6月30日
	營業活動之現金流量		
A10000	本期稅前淨利	\$ 62,893	\$ 76,350
A20010	收益費損項目		
A20100	折舊費用	7,556	7,887
A20200	攤銷費用	37	37
A20400	預期信用減損損失	69	1,249
A21200	利息收入	(10,634)	(1,898)
A21900	員工認股權酬勞成本	155	181
A22500	處分不動產、廠房及設備損失	70	110
A23700	提列備抵存貨跌價及呆滯損失	1,945	1,729
A24100	未實現外幣兌換淨利益	(411)	(948)
A30000	營業資產及負債之淨變動數		
A31130	應收票據	298	(887)
A31150	應收帳款	23,833	17,320
A31160	應收帳款－關係人	(4,025)	17,146
A31180	其他應收款	(207)	(1,216)
A31190	其他應收款－關係人	(1,439)	(6)
A31200	存 貨	24,556	(7,552)
A31230	預付款項	49	1,436
A31240	其他流動資產	416	104
A32150	應付帳款	1,888	(55,157)
A32160	應付帳款－關係人	(103)	(396)
A32180	其他應付款	(5,800)	(1,613)
A32190	其他應付款－關係人	-	19
A32230	其他流動負債	(3,715)	(293)
A33000	營運產生之現金	97,431	53,602
A33100	收取之利息	10,431	1,916
A33500	支付之所得稅	(11,387)	(5,843)
AAAA	營業活動之淨現金流入	<u>96,475</u>	<u>49,675</u>

(接次頁)

(承前頁)

代 碼		112年1月1日 至6月30日	111年1月1日 至6月30日
	投資活動之現金流量		
B00040	取得按攤銷後成本衡量之金融資產	(\$ 183,664)	(\$ 120,967)
B00050	處分按攤銷後成本衡量之金融資產	212,101	191,855
B02700	購置不動產、廠房及設備	(650)	(2,914)
B07100	預付設備款增加	(463)	(419)
BBBB	投資活動之淨現金流入	<u>27,324</u>	<u>67,555</u>
	籌資活動之現金流量		
C04020	租賃負債本金償還	-	(37)
CCCC	籌資活動之淨現金流出	-	(37)
DDDD	匯率變動對現金及約當現金之影響	(13,149)	(3,601)
EEEE	現金及約當現金淨增加	110,650	113,592
E00100	期初現金及約當現金餘額	<u>465,013</u>	<u>211,794</u>
E00200	期末現金及約當現金餘額	<u>\$ 575,663</u>	<u>\$ 325,386</u>

後附之附註係本合併財務報告之一部分。

董事長：陳淑敏



經理人：吳東義



會計主管：劉若涵



芮特科技股份有限公司
(Radiation Technology, Inc.) 及子公司
合併財務報告附註
民國 112 年及 111 年 1 月 1 日至 6 月 30 日
(除另註明者外，金額以新台幣仟元為單位)

一、公司沿革

芮特科技股份有限公司 (Radiation Technology, Inc.) (以下簡稱本公司) 於 103 年 8 月 18 日於英屬開曼群島設立，主要係為向財團法人中華民國證券櫃檯買賣中心之上櫃股票買賣申請所進行之組織架構重組而設立。於 103 年 9 月重組後本公司成為所有合併個體之控股公司，本公司及子公司所經營主要營業項目為銷售及生產天線、射頻線、射頻連接器與線束等電子元器件。

本公司股票於 104 年 12 月 2 日起於財團法人中華民國證券櫃檯買賣中心掛牌交易。

本公司之母公司為 UMT Holdings (Samoa) Limited (以下簡稱 UMT Samoa)，最終母公司為昇達科技股份有限公司 (以下簡稱昇達公司)。截至 112 年 6 月 30 日止，昇達公司直接及間接透過 UMT Samoa 持有本公司普通股股權共計 55.59%。

本公司之功能性貨幣為人民幣，由於本公司股票於財團法人中華民國證券櫃檯買賣中心掛牌，為增加財務報告一致性，本合併財務報告係以新台幣表達。

二、通過財務報告之日期及程序

本合併財務報告於 112 年 8 月 9 日經董事會通過。

三、新發布及修訂準則及解釋之適用

(一) 首次適用金融監督管理委員會 (以下稱「金管會」) 認可並發布生效之國際財務報導準則 (IFRS)、國際會計準則 (IAS)、解釋 (IFRIC) 及解釋公告 (SIC) (以下稱「IFRSs」)

適用修正後之金管會認可並發布生效之 IFRSs 將不致造成合併公司會計政策之重大變動。

(二) IASB 已發布但尚未經金管會認可並發布生效之 IFRSs

新發布 / 修正 / 修訂準則及解釋	IASB 發布之生效日 (註)
IFRS 10 及 IAS 28 之修正「投資者與其關聯企業或合資間之資產出售或投入」	未定
IFRS 16 之修正「售後租回中之租賃負債」	2024 年 1 月 1 日 (註 2)
IFRS 17「保險合約」	2023 年 1 月 1 日
IFRS 17 之修正	2023 年 1 月 1 日
IFRS 17 之修正「初次適用 IFRS 17 及 IFRS 9—比較資訊」	2023 年 1 月 1 日
IAS 1 之修正「負債分類為流動或非流動」	2024 年 1 月 1 日
IAS 1 之修正「具合約條款之非流動負債」	2024 年 1 月 1 日
IAS 7 及 IFRS 7 之修正「供應商融資安排」	2024 年 1 月 1 日
IAS 12 之修正「國際租稅變革—支柱二規則範本」	註 3

註 1：除另註明外，上述新發布 / 修正 / 修訂準則或解釋係於各該日期以後開始之年度報導期間生效。

註 2：賣方兼承租人應對初次適用 IFRS 16 日後簽訂之售後租回交易追溯適用 IFRS 16 之修正。

註 3：於此等修正發布後，例外規定及揭露已適用之事實，立即適用，並依 IAS 8 之規定追溯適用；其他揭露規定於 2023 年 1 月 1 日以後開始之年度報導期間適用，期中期間結束日為 2023 年 12 月 31 日以前者之期中財務報導不適用該等其他揭露規定。

截至本合併財務報告通過發布日止，合併公司仍持續評估其他準則、解釋之修正對財務狀況與財務績效之影響，相關影響待評估完成時予以揭露。

四、重大會計政策之彙總說明

(一) 遵循聲明

本合併財務報告係依照證券發行人財務報告編製準則及經金管會認可並發布生效之 IAS 34「期中財務報導」編製。本合併財務報告並未包含整份年度財務報告所規定之所有 IFRSs 揭露資訊。

(二) 編製基礎

本合併財務報告係依歷史成本基礎編製。

(三) 合併基礎

本合併財務報告係包含本公司及由本公司所控制個體（子公司）之財務報告。子公司之財務報告已予調整，以使其會計政策與合併公司之會計政策一致。於編製合併財務報告時，各個體間之交易、帳戶餘額、收益及費損已全數予以銷除。

子公司明細、持股比率及營業項目，參閱附註十、附表二及三。

(四) 其他重大會計政策

除下列說明外，請參閱 111 年度合併財務報告之重大會計政策彙總說明。

所得稅

所得稅費用係當期所得稅及遞延所得稅之總和。期中期間之所得稅係以年度為基礎進行評估，以預期年度總盈餘所適用之稅率，就期中稅前利益予以計算。

五、重大會計判斷、估計及假設不確定性之主要來源

合併公司於採用會計政策時，對於不易自其他來源取得相關資訊者，管理階層必須基於歷史經驗及其他攸關之因素作出相關之判斷、估計及假設。實際結果可能與估計有所不同。

合併公司於發展重大估計值時，將可能之影響，納入對現金流量推估、成長率、折現率、獲利能力等相關重大會計估計之考量，管理階層將將持續檢視估計與基本假設。若估計之修正僅影響當期，則於修正當期認列；若會計估計之修正同時影響當期及未來期間，則於修正當期及未來期間認列。其他請參閱 111 年度合併財務報告所採用之重大會計判斷、估計及假設不確定性之主要來源說明。

六、現金及約當現金

	112年6月30日	111年12月31日	111年6月30日
庫存現金及週轉金	\$ 3	\$ 3	\$ 10
銀行活期存款	194,236	137,980	213,893
約當現金			
原始到期日在 3 個月以			
內之銀行定期存款	<u>381,424</u>	<u>327,030</u>	<u>111,483</u>
	<u>\$ 575,663</u>	<u>\$ 465,013</u>	<u>\$ 325,386</u>

銀行活期存款及原始到期日在 3 個月以內之銀行定期存款於資產負債表日之利率區間如下：

	112年6月30日	111年12月31日	111年6月30日
銀行活期存款	0.01%~3.60%	0.01%~0.95%	0.001%~0.35%
原始到期日在 3 個月以內之 銀行定期存款	1.16%~5.60%	1.035%~5.00%	0.785%~1.40%

七、按攤銷後成本衡量之金融資產

	112年6月30日	111年12月31日	111年6月30日
<u>流動</u>			
理財商品(1)	\$ 64,643	\$ -	\$ 22,141
原始到期日超過 3 個月之 定期存款(2)	-	92,990	104,109
質押定期存款(3)	-	-	89,424
	<u>\$ 64,643</u>	<u>\$ 92,990</u>	<u>\$ 215,674</u>

(1) 理財商品係子公司昆山昕芮特公司與銀行承做保本保息之投資型商品，截至 112 年 6 月 30 日暨 111 年 12 月 31 日及 6 月 30 日止明細如下：

	112年6月30日	111年12月31日	111年6月30日
年收益率	2.7%~2.8%	-	3.40%
到期日	112.09.05	-	111.07.04

(2) 截至 111 年 12 月 31 日及 111 年 6 月 30 日止，原始到期日超過 3 個月之定期存款利率區間分別為年利率 5.10% 及 1.19% (112 年 6 月 30 日：無)。

(3) 質押定期存款係為他人背書保證之受限制定期存款，按攤銷後成本衡量之金融資產質押之資訊，參閱附註二六。

八、應收票據、應收帳款及其他應收款

	<u>112年6月30日</u>	<u>111年12月31日</u>	<u>111年6月30日</u>
<u>應收票據</u>			
因營業而發生	\$ <u>1,245</u>	\$ <u>1,543</u>	\$ <u>1,321</u>
<u>應收帳款</u>			
按攤銷後成本衡量			
總帳面金額－非關係人	\$ 66,409	\$ 86,648	\$ 126,380
減：備抵損失	(<u>2,385</u>)	(<u>2,371</u>)	(<u>2,448</u>)
	64,024	84,277	123,932
總帳面金額－關係人	<u>32,608</u>	<u>28,583</u>	<u>51,451</u>
	\$ <u>96,632</u>	\$ <u>112,860</u>	\$ <u>175,383</u>
<u>其他應收款</u>			
應收收益	\$ 904	\$ 701	\$ 720
其 他	<u>589</u>	<u>357</u>	<u>1,619</u>
	\$ <u>1,493</u>	\$ <u>1,058</u>	\$ <u>2,339</u>
<u>其他應收款－關係人</u>	\$ <u>2,051</u>	\$ <u>589</u>	\$ <u>276</u>

(一) 應收票據及帳款

合併公司對商品銷售之授信期間為 30 天至 120 天，因授信期間短故不予計息。

合併公司為控制信用風險，係透過內部信用評等系統評估個別客戶之信用品質決定信用額度，並每年依據個別客戶之歷史交易紀錄、財務狀況定期檢視等監控程序，以確保合併公司之應收帳款主係來自於合併公司長久往來、信用良好且無違約紀錄之客戶。此外，合併公司於每一資產負債表日逐一複核應收款項之可回收金額，以確保可能發生信用風險之應收款項皆已提列適當減損損失。

合併公司按存續期間預期信用損失認列應收帳款之備抵損失。存續期間預期信用損失係使用準備矩陣計算，其考量客戶過去違約紀錄與現時財務狀況、產業經濟情勢及產業展望。因合併公司之信用損失歷史經驗顯示，不同客戶群之損失型態並無顯著差異，因此準備矩陣未進一步區分客戶群，僅以應收帳款逾期天數訂定預期信用損失率。

若有證據顯示交易對方面臨嚴重財務困難且合併公司無法合理預期可回收金額，例如交易對方正進行清算，合併公司直接沖銷相關應收帳款，惟仍會持續追索活動，因追索回收之金額則認列於損益。

合併公司依準備矩陣衡量應收款項之備抵損失如下：

112年6月30日

	未逾期	逾期 1~60天	逾期 61~90天	逾期 91~120天	逾期 超過120天	合計
總帳面金額	\$ 89,900	\$ 8,128	\$ -	\$ -	\$ 2,234	\$ 100,262
備抵損失(存續期間預期信用損失)	(154)	(8)	-	-	(2,223)	(2,385)
攤銷後成本	<u>\$ 89,746</u>	<u>\$ 8,120</u>	<u>\$ -</u>	<u>\$ -</u>	<u>\$ 11</u>	<u>\$ 97,877</u>

111年12月31日

	未逾期	逾期 1~60天	逾期 61~90天	逾期 91~120天	逾期 超過120天	合計
總帳面金額	\$ 111,610	\$ 2,972	\$ -	\$ -	\$ 2,192	\$ 116,774
備抵損失(存續期間預期信用損失)	(39)	(140)	-	-	(2,192)	(2,371)
攤銷後成本	<u>\$ 111,571</u>	<u>\$ 2,832</u>	<u>\$ -</u>	<u>\$ -</u>	<u>\$ -</u>	<u>\$ 114,403</u>

111年6月30日

	未逾期	逾期 1~60天	逾期 61~90天	逾期 91~120天	逾期 超過120天	合計
總帳面金額	\$ 166,134	\$ 7,851	\$ 55	\$ 219	\$ 4,893	\$ 179,152
備抵損失(存續期間預期信用損失)	(43)	(246)	(16)	(151)	(1,992)	(2,448)
攤銷後成本	<u>\$ 166,091</u>	<u>\$ 7,605</u>	<u>\$ 39</u>	<u>\$ 68</u>	<u>\$ 2,901</u>	<u>\$ 176,704</u>

應收帳款備抵損失之變動資訊如下：

	112年1月1日 至6月30日	111年1月1日 至6月30日
期初餘額	\$ 2,371	\$ 1,179
加：本期提列減損損失	69	1,249
外幣換算差額	(55)	20
期末餘額	<u>\$ 2,385</u>	<u>\$ 2,448</u>

九、存 貨

	112年6月30日	111年12月31日	111年6月30日
製成品	\$ 4,753	\$ 10,734	\$ 20,120
在製品	20,733	28,841	36,560
半成品	3,663	4,739	6,582
原物料	27,306	38,206	59,459
	<u>\$ 56,455</u>	<u>\$ 82,520</u>	<u>\$ 122,721</u>

112年及111年4月1日至6月30日與112年及111年1月1日至6月30日與存貨相關之銷貨成本分別為82,105仟元、120,374仟元、173,335仟元及260,129仟元。銷貨成本分別包括提列備抵存貨跌價及呆滯損失714仟元、1,168仟元、1,945仟元及1,729仟元。

十、子 公 司

列入合併財務報告之子公司

本合併財務報告編製主體如下：

投資公司名稱	子 公 司 名 稱	業 務 性 質	所 持 股 權 百 分 比			說 明
			112年 6月30日	111年 12月31日	111年 6月30日	
本公司	昇達通訊(香港)有限公司 (以下簡稱昇達通訊(香港)公司)	銷售天線、射頻連接器等電子元器件及一般投資事業。	<u>100%</u>	<u>100%</u>	<u>100%</u>	(一)
本公司	芮特通訊股份有限公司(以下簡稱芮特通訊公司)	生產及銷售天線、射頻線、射頻連接器與線束等電子元器件。	<u>100%</u>	<u>100%</u>	<u>100%</u>	(二)
昇達通訊(香港)有限公司	昆山昕芮特電子科技有限公司(以下簡稱昆山昕芮特公司)	生產及銷售天線、射頻線、射頻連接器與線束等電子元器件。	<u>100%</u>	<u>100%</u>	<u>100%</u>	(三)

- (一) 昇達通訊(香港)公司主要營業項目為銷售天線、射頻線、射頻連接器等電子元器件及一般投資事業。
- (二) 本公司為應日後公司實務運作需求，於105年12月15日經經濟部核准設立登記芮特通訊公司，主要營業項目為生產及銷售天線、射頻線、射頻連接器與線束等電子元器件。
- (三) 昆山昕芮特公司為昇達通訊(香港)公司持股100%之子公司，本公司於103年12月18日董事會決議通過更名事宜，並於104年2月經昆山工商行政管理局核准，正式由良特電子(昆山)有限公司更名為「昆山昕芮特電子科技有限公司」，主要營業項目為生產及銷售天線、射頻線、射頻連接器與線束等電子元器件。

十一、不動產、廠房及設備

112年1月1日至6月30日							
成 本	建 築 物	機 器 設 備	模 具 設 備	運 輸 設 備	辦 公 設 備 及 其 他	租 賃 權 益 改 良	合 計
112年1月1日餘額	\$ 108,475	\$ 82,519	\$ 2,184	\$ 972	\$ 5,031	\$ 252	\$ 199,433
增 添	-	579	212	-	27	-	818
處 分	-	(1,664)	(174)	(972)	(1,184)	-	(3,994)
淨兌換差額	(2,457)	(1,842)	(50)	-	(87)	-	(4,436)
112年6月30日餘額	<u>106,018</u>	<u>79,592</u>	<u>2,172</u>	<u>-</u>	<u>3,787</u>	<u>252</u>	<u>191,821</u>
累計折舊							
112年1月1日餘額	65,811	42,528	741	870	3,103	158	113,211
折舊費用	2,444	3,983	366	102	543	20	7,458
處 分	-	(1,594)	(174)	(972)	(1,184)	-	(3,924)
淨兌換差額	(1,547)	(1,017)	(21)	-	(55)	-	(2,640)
112年6月30日餘額	<u>66,708</u>	<u>43,900</u>	<u>912</u>	<u>-</u>	<u>2,407</u>	<u>178</u>	<u>114,105</u>
112年6月30日淨額	<u>\$ 39,310</u>	<u>\$ 35,692</u>	<u>\$ 1,260</u>	<u>\$ -</u>	<u>\$ 1,380</u>	<u>\$ 74</u>	<u>\$ 77,716</u>
111年12月31日及 112年1月1日淨額	<u>\$ 42,664</u>	<u>\$ 39,991</u>	<u>\$ 1,443</u>	<u>\$ 102</u>	<u>\$ 1,928</u>	<u>\$ 94</u>	<u>\$ 86,222</u>

111年1月1日至6月30日							
成 本	建 築 物	機 器 設 備	模 具 設 備	運 輸 設 備	辦 公 設 備 及 其 他	租 賃 權 益 改 良	合 計
111年1月1日餘額	\$ 107,203	\$ 83,002	\$ 1,363	\$ 957	\$ 5,683	\$ 252	\$ 198,460
增 添	-	233	43	-	191	-	467
處 分	(408)	(1,096)	(63)	-	(402)	-	(1,969)
淨兌換差額	2,143	1,659	27	19	114	-	3,962
111年6月30日餘額	<u>108,938</u>	<u>83,798</u>	<u>1,370</u>	<u>976</u>	<u>5,586</u>	<u>252</u>	<u>200,920</u>
累計折舊							
111年1月1日餘額	60,340	35,794	355	618	2,670	116	99,893
折舊費用	2,461	4,140	225	122	784	20	7,752
處 分	(367)	(1,058)	(63)	-	(371)	-	(1,859)
淨兌換差額	1,204	711	7	12	54	-	1,988
111年6月30日餘額	<u>63,638</u>	<u>39,587</u>	<u>524</u>	<u>752</u>	<u>3,137</u>	<u>136</u>	<u>107,774</u>
111年6月30日淨額	<u>\$ 45,300</u>	<u>\$ 44,211</u>	<u>\$ 846</u>	<u>\$ 224</u>	<u>\$ 2,449</u>	<u>\$ 116</u>	<u>\$ 93,146</u>

合併公司 112 年及 111 年 1 月 1 日至 6 月 30 日皆無利息資本化之情事，亦未認列或迴轉減損損失。

折舊費用係以直線基礎按下列耐用年數計提：

建築物	10 至 20 年
機器設備	3 至 10 年
模具設備	3 至 10 年
運輸設備	4 年
辦公設備及其他	3 至 5 年
租賃權益改良	6 年

十二、租賃協議

(一) 使用權資產

	112年6月30日	111年12月31日	111年6月30日
使用權資產帳面金額			
土地使用權	\$ 5,294	\$ 5,515	\$ 5,637
運輸設備	-	-	6
	<u>\$ 5,294</u>	<u>\$ 5,515</u>	<u>\$ 5,643</u>

	112年4月1日 至6月30日	111年4月1日 至6月30日	112年1月1日 至6月30日	111年1月1日 至6月30日
使用權資產之折舊費用				
土地使用權	\$ 49	\$ 49	\$ 98	\$ 98
運輸設備	-	19	-	37
	<u>\$ 49</u>	<u>\$ 68</u>	<u>\$ 98</u>	<u>\$ 135</u>

使用權資產－土地使用權係子公司昆山昕芮特公司以原始成本人民幣 2,221 仟元取得之土地使用權，按使用年限 50 年攤銷。

除認列折舊費用外，合併公司之使用權資產於 112 年及 111 年 1 月 1 日至 6 月 30 日並未發生重大轉租及減損情形。

(二) 租賃負債

	112年6月30日	111年12月31日	111年6月30日
租賃負債帳面金額			
流動	\$ -	\$ -	\$ 6

租賃負債折現率區間如下：

	112年6月30日	111年12月31日	111年6月30日
運輸設備	-	-	1.12%

(三) 其他租賃資訊

	112年4月1日 至6月30日	111年4月1日 至6月30日	112年1月1日 至6月30日	111年1月1日 至6月30日
短期租賃費用	<u>\$ 157</u>	<u>\$ 157</u>	<u>\$ 314</u>	<u>\$ 314</u>
租賃之現金（流出）				
總額			<u>(\$ 314)</u>	<u>(\$ 351)</u>

合併公司選擇對符合短期租賃之辦公室租賃適用認列之豁免，不對該等租賃認列相關使用權資產及租賃負債。

十三、無形資產

	112年1月1日 至6月30日	111年1月1日 至6月30日
	<u>電腦軟體成本</u>	<u>電腦軟體成本</u>
<u>成 本</u>		
期初餘額	\$ 342	\$ 371
本期除列	-	(59)
淨兌換差額	(7)	7
期末餘額	<u>335</u>	<u>319</u>
<u>累計攤銷</u>		
期初餘額	165	148
攤銷費用	37	37
本期除列	-	(59)
淨兌換差額	(3)	3
期末餘額	<u>199</u>	<u>129</u>
期末淨額	<u>\$ 136</u>	<u>\$ 190</u>

攤銷費用係以直線基礎按下列耐用年數計提：

電腦軟體成本 1 至 5 年

合併公司於 112 年 6 月 30 日暨 111 年 12 月 31 日及 6 月 30 日經評估無形資產並未有減損跡象。

十四、其他資產

	112年6月30日	111年12月31日	111年6月30日
<u>流 動</u>			
代付款	<u>\$ 576</u>	<u>\$ 992</u>	<u>\$ 673</u>
<u>非流動</u>			
預付設備款	\$ 1,106	\$ 1,070	\$ 463
存出保證金	<u>86</u>	<u>88</u>	<u>188</u>
	<u>\$ 1,192</u>	<u>\$ 1,158</u>	<u>\$ 651</u>

十五、應付帳款

	112年6月30日	111年12月31日	111年6月30日
<u>應付帳款</u>			
因營業而發生	<u>\$ 63,438</u>	<u>\$ 61,500</u>	<u>\$ 122,579</u>
<u>應付帳款－關係人</u>			
因營業而發生	<u>\$ 578</u>	<u>\$ 681</u>	<u>\$ 1,060</u>

合併公司應付帳款之平均付款期間為 30 天至 120 天，合併公司訂有財務風險管理政策，以確保所有應付帳款於預先約定之信用期限內償還。

十六、其他負債

	<u>112年6月30日</u>	<u>111年12月31日</u>	<u>111年6月30日</u>
<u>流 動</u>			
其他應付款			
應付股利－關係人	\$ 58,400	\$ -	\$ 53,392
應付股利	46,654	-	42,657
其他應付款－社會保險	27,527	28,165	28,286
應付薪資及獎金	25,532	27,607	26,043
其他應付款－住房公積金	5,883	6,019	6,045
應付設備款	379	563	280
員工福利負債	78	52	57
其 他	<u>6,418</u>	<u>6,259</u>	<u>9,060</u>
	<u>\$ 170,871</u>	<u>\$ 68,665</u>	<u>\$ 165,820</u>
其他應付款－關係人（附註二五）	<u>\$ -</u>	<u>\$ -</u>	<u>\$ 90</u>
其他負債			
代收 款	\$ 1,510	\$ 1,601	\$ 850
暫收 款	2,331	2,049	778
合約負債	186	3,552	799
其 他	<u>453</u>	<u>998</u>	<u>844</u>
	<u>\$ 4,480</u>	<u>\$ 8,200</u>	<u>\$ 3,271</u>

112 年及 111 年 6 月 30 日應付股利－關係人係應付母公司 UMT Somoa 及最終母公司昇達公司之股利。

十七、退職後福利計畫

合併公司中之本公司及芮特通訊公司所適用「勞工退休金條例」之退休金制度，係屬政府管理之確定提撥退休計畫，依員工每月薪資 6% 提撥退休金至勞工保險局之個人專戶。

合併公司於中國大陸之子公司，係屬中國大陸政府管理之退休福利計畫成員。該公司須提撥薪資成本之特定比例至退休福利計畫，以提供該計畫資金。合併公司對於此政府營運之退休福利計畫之義務僅為提撥特定金額。

十八、權益

(一) 普通股股本

	112年6月30日	111年12月31日	111年6月30日
額定股數(仟股)	<u>100,000</u>	<u>100,000</u>	<u>100,000</u>
額定股本	<u>\$ 1,000,000</u>	<u>\$ 1,000,000</u>	<u>\$ 1,000,000</u>
已發行且已收足股款之 股數(仟股)	<u>30,015</u>	<u>30,015</u>	<u>30,015</u>
已發行股本	<u>\$ 300,154</u>	<u>\$ 300,154</u>	<u>\$ 300,154</u>

已發行之普通股每股面額為 10 元，每股享有一表決權及收取股利之權利。

(二) 資本公積

	112年6月30日	111年12月31日	111年6月30日
<u>得用以彌補虧損、發放 現金或撥充股本</u>			
股票發行溢價	\$ 201,880	\$ 201,880	\$ 201,880
員工認股權執行之股票 發行溢價	1,790	1,790	1,790
<u>不得作為任何用途</u>			
員工認股權(附註二二)	<u>760</u>	<u>605</u>	<u>424</u>
	<u>\$ 204,430</u>	<u>\$ 204,275</u>	<u>\$ 204,094</u>

1. 於掛牌期間，除開曼法令、上市(櫃)規範或本章程另有規定外，資本公積除填補虧損外，不得使用之；非於以填補虧損目的提撥之特別盈餘公積填補虧損仍有不足時，不得以資本公積填補之。
2. 於掛牌期間，本公司無虧損時，除開曼法令另有規定外，得經股東會特別決議，將全部或一部之特別盈餘公積或資本公積中之股份溢價帳戶或受領贈與之所得撥充資本，發行新股或支付現金予股東。

(三) 保留盈餘及股利政策

依本公司 111 年 6 月 14 日修正後章程之盈餘分派政策規定，本公司現處於成長階段，本公司之股利得以現金或／及股份方式配發予本公司股東，且本公司股利之配發應考量本公司資本支出、未來業務擴充計畫、財務規劃及其他為求永續發展需求之計畫。於掛牌

期間，除開曼法令、上市（櫃）規範或本章程另有規定，或附於股份之權利另有規範外，凡本公司於一會計年度終了時，如有本期稅後淨利，應先彌補虧損，次提特別盈餘公積（如有）後，得由董事會以三分之二以上董事之出席，及出席董事過半數之決議，以不低於剩餘之可分配盈餘（包括經迴轉之特別盈餘公積）之百分之十，加計以前年度累積未分配盈餘（包括調整未分配盈餘金額）之全部或一部分，依股東持股比例，派付股息／紅利予股東，並報告股東會，其中現金股利之數額，不得低於該次派付股息／紅利總額之10%。本公司章程規定之員工及董事酬勞分派政策，參閱附註十九之（五）員工酬勞及董事酬勞。

於掛牌期間，除開曼法令、上市（櫃）規範或本章程另有規定外，依本章程應分派予股東之股息或紅利，得經股東會特別決議將之全部或一部分，以發行新股方式為之。

股息、紅利或其他利益分派，僅得自盈餘或其他依開曼法令得用於股息、紅利或其他利益分配之金錢支付之。本公司對於股息、紅利或其他利益分派，或其他與股份有關之應付款項，均不負擔利息。

本公司 111 及 110 年度盈餘分配案如下：

	盈 餘 分 配 案		每 股 股 利 (元)	
	111年度	110年度	111年度	110年度
迴轉特別盈餘公積	(\$ 9,594)	(\$ 9,894)		
現金股利	105,054	96,049	\$ 3.50	\$ 3.20

上述現金股利已分別於 112 年 3 月 28 日董事會決議及 111 年 6 月 14 日股東常會決議分配，111 及 110 年度之其餘盈餘分配項目已分別於 112 年 6 月 20 日及 111 年 6 月 14 日股東常會決議。

(四) 特別盈餘公積

	112年1月1日 至6月30日	111年1月1日 至6月30日
期初餘額	\$ 78,158	\$ 68,264
(迴轉) 提列特別盈餘公積		
其他權益項目減項(迴轉)		
提列數	(9,594)	9,894
期末餘額	\$ 68,564	\$ 78,158

(五) 其他權益項目

國外營運機構財務報表換算之兌換差額

	112年1月1日 至6月30日	111年1月1日 至6月30日
期初餘額	(\$ 68,564)	(\$ 78,158)
當期產生		
國外營運機構之換算差額	243	(7,071)
表達貨幣之換算差額	(13,917)	19,671
期末餘額	(\$ 82,238)	(\$ 65,558)

十九、繼續營業單位淨利

繼續營業單位淨利項目：

(一) 其他收入

	112年4月1日 至6月30日	111年4月1日 至6月30日	112年1月1日 至6月30日	111年1月1日 至6月30日
租金收入(附註二五)	\$ 125	\$ 127	\$ 252	\$ 253
其他	1,208	2,131	1,272	3,554
合計	\$ 1,333	\$ 2,258	\$ 1,524	\$ 3,807

(二) 其他利益及損失

	112年4月1日 至6月30日	111年4月1日 至6月30日	112年1月1日 至6月30日	111年1月1日 至6月30日
淨外幣兌換利益	\$ 26,936	\$ 31,463	\$ 18,033	\$ 28,970
處分不動產、廠房及 設備損失	(13)	(91)	(70)	(110)
其他	(2)	-	(2)	-
合計	\$ 26,921	\$ 31,372	\$ 17,961	\$ 28,860

(三) 折舊及攤銷

	112年4月1日 至6月30日	111年4月1日 至6月30日	112年1月1日 至6月30日	111年1月1日 至6月30日
不動產、廠房及設備	\$ 3,700	\$ 3,875	\$ 7,458	\$ 7,752
使用權資產	49	68	98	135
無形資產	<u>18</u>	<u>18</u>	<u>37</u>	<u>37</u>
合計	<u>\$ 3,767</u>	<u>\$ 3,961</u>	<u>\$ 7,593</u>	<u>\$ 7,924</u>
折舊費用依功能別彙總				
營業成本	\$ 3,099	\$ 3,178	\$ 6,225	\$ 6,356
營業費用	<u>650</u>	<u>765</u>	<u>1,331</u>	<u>1,531</u>
	<u>\$ 3,749</u>	<u>\$ 3,943</u>	<u>\$ 7,556</u>	<u>\$ 7,887</u>
攤銷費用依功能別彙總				
營業成本	\$ 10	\$ 11	\$ 21	\$ 22
營業費用	<u>8</u>	<u>7</u>	<u>16</u>	<u>15</u>
	<u>\$ 18</u>	<u>\$ 18</u>	<u>\$ 37</u>	<u>\$ 37</u>

(四) 員工福利費用

	112年4月1日 至6月30日	111年4月1日 至6月30日	112年1月1日 至6月30日	111年1月1日 至6月30日
退職後福利(附註十七)				
確定提撥計畫	\$ 1,954	\$ 2,038	\$ 4,008	\$ 4,102
薪資費用	21,280	23,679	42,536	48,200
保險費用	861	1,106	1,806	2,230
其他用人費用	<u>1,319</u>	<u>1,341</u>	<u>2,686</u>	<u>2,953</u>
員工福利費用合計	<u>\$ 25,414</u>	<u>\$ 28,164</u>	<u>\$ 51,036</u>	<u>\$ 57,485</u>
依功能別彙總				
營業成本	\$ 11,735	\$ 14,333	\$ 25,193	\$ 30,370
營業費用	<u>13,679</u>	<u>13,831</u>	<u>25,843</u>	<u>27,115</u>
	<u>\$ 25,414</u>	<u>\$ 28,164</u>	<u>\$ 51,036</u>	<u>\$ 57,485</u>

(五) 員工酬勞及董事酬勞

於掛牌期間，除開曼法令、上市（櫃）規範或本章程另有規定外，本公司年度如有獲利，應以不高於 15% 及不高於 5% 分派員工酬勞及董事酬勞。112 年及 111 年 4 月 1 日至 6 月 30 日與 112 年及 111 年 1 月 1 日至 6 月 30 日估列之員工酬勞及董事酬勞如下：

估列比例

	112年1月1日 至6月30日	111年1月1日 至6月30日
員工酬勞	3.83%	3.72%
董事酬勞	2.74%	2.49%

金 額

	112年4月1日 至6月30日	111年4月1日 至6月30日	112年1月1日 至6月30日	111年1月1日 至6月30日
員工酬勞	<u>\$ 1,241</u>	<u>\$ 1,478</u>	<u>\$ 1,822</u>	<u>\$ 2,459</u>
董事酬勞	<u>\$ 998</u>	<u>\$ 947</u>	<u>\$ 1,304</u>	<u>\$ 1,647</u>

年度合併財務報告通過發布日後若金額仍有變動，則依會計估計變動處理，於次一年度調整入帳。

111 及 110 年度員工酬勞及董事酬勞分別於 112 年 3 月 28 日及 111 年 3 月 22 日經董事會決議如下：

金 額

	111年度		110年度	
	現金酬勞 (人民幣)	現金酬勞 (新台幣)	現金酬勞 (人民幣)	現金酬勞 (新台幣)
員工酬勞	\$ 1,448	\$ 6,421	\$ 1,203	\$ 5,222
董事酬勞	942	4,177	778	3,378

110 年度員工酬勞及董事酬勞之實際配發金額與 110 年度合併財務報告認列之金額並無差異。111 年度員工酬勞及董監酬勞尚待分配。

有關本公司董事會決議之員工酬勞及董事酬勞資訊，請至台灣證券交易所「公開資訊觀測站」查詢。

(六) 外幣兌換損益

	112年4月1日 至6月30日	111年4月1日 至6月30日	112年1月1日 至6月30日	111年1月1日 至6月30日
外幣兌換利益總額	\$ 32,059	\$ 34,067	\$ 49,901	\$ 37,145
外幣兌換損失總額	(5,123)	(2,604)	(31,868)	(8,175)
淨 利 益	<u>\$ 26,936</u>	<u>\$ 31,463</u>	<u>\$ 18,033</u>	<u>\$ 28,970</u>

二十、繼續營業單位所得稅

(一) 認列於損益之所得稅費用之主要組成項目

	112年4月1日 至6月30日	111年4月1日 至6月30日	112年1月1日 至6月30日	111年1月1日 至6月30日
當期所得稅				
本期產生者	\$ 10,161	\$ 6,098	\$ 14,687	\$ 9,701
以前年度之調整	13	-	13	(115)
遞延所得稅				
本期產生者	<u>2,792</u>	<u>2,919</u>	<u>3,749</u>	<u>4,840</u>
認列於損益之所得稅 費用	<u>\$ 12,966</u>	<u>\$ 9,017</u>	<u>\$ 18,449</u>	<u>\$ 14,426</u>

合併公司中昆山昕芮特公司依「中華人民共和國企業所得稅法」規定，適用之法定稅率為 25%，另於 109 年度申請高新技術企業通過，於 109 至 111 年度期間享有優惠稅率 15%；昇達通訊（香港）公司係註冊於中華人民共和國香港特別行政區，依「香港稅務條例」之規定，僅需針對香港來源之營利所得進行課稅，惟昇達通訊（香港）公司於 112 年及 111 年 1 月 1 日至 6 月 30 日並未產生課稅所得；芮特公司（開曼）因註冊於免稅國家，依據當地法律享有稅率優惠；芮特通訊公司適用中華民國所得稅法，適用之稅率為 20%。

(二) 所得稅核定情形

子公司芮特通訊公司截至 110 年度止之所得稅申報案件，業經稅捐稽徵機關核定。

二一、每股盈餘

	單位：每股元			
	112年4月1日 至6月30日	111年4月1日 至6月30日	112年1月1日 至6月30日	111年1月1日 至6月30日
基本每股盈餘	\$ 1.07	\$ 1.32	\$ 1.48	\$ 2.06
稀釋每股盈餘	\$ 1.07	\$ 1.32	\$ 1.48	\$ 2.06

用以計算每股盈餘之盈餘及普通股加權平均股數如下：

本期淨利

	112年4月1日 至6月30日	111年4月1日 至6月30日	112年1月1日 至6月30日	111年1月1日 至6月30日
歸屬於本公司業主之淨利	\$ 32,066	\$ 39,538	\$ 44,444	\$ 61,924

股數

	單位：仟股			
	112年4月1日 至6月30日	111年4月1日 至6月30日	112年1月1日 至6月30日	111年1月1日 至6月30日
用以計算基本每股盈餘之 普通股加權平均股數	30,015	30,015	30,015	30,015
具稀釋作用潛在普通股之 影響：				
員工酬勞	22	39	85	77
用以計算稀釋每股盈餘之 普通股加權平均股數	30,037	30,054	30,100	30,092

若合併公司得選擇以股票或現金發放員工酬勞，則計算稀釋每股盈餘時，應假設員工酬勞將採發放股票方式，並於該潛在普通股具有稀釋作用時計入加權平均流通在外股數，以計算稀釋每股盈餘。於次年度決議員工酬勞發放股數前計算稀釋每股盈餘時，亦繼續考量該等潛在普通股之稀釋作用。

二二、股份基礎給付協議

(一) 合併公司於 112 年及 111 年 1 月 1 日至 6 月 30 日並未發行員工認股權。

(二) 最終母公司員工認股計畫之股份基礎給付交易如下：

本公司之最終母公司昇達公司於 110 年 3 月 10 日經董事會決議發行員工認股權 3,000 單位，每一單位可認購普通股 1,000 股，並以發行新股方式交付之。給予對象為昇達公司及由昇達公司直接或間接持有同一被投資公司有表決權之股份超過 50% 之海內外子公司正式編制內之全職員工。認股權證之存續期間為 4 年又 2 個月，認股權人自被授予員工認股權憑證屆滿 2 年後，可行使被給予一定比例之認股權證。認股權證發行後，遇有昇達公司普通股股份發生變動時，認股權行使價格依規定公式予以調整。

本公司取得母公司給予之員工認股權相關資訊如下：

員 工 認 股 權	112年1月1日至6月30日		111年1月1日至6月30日	
	單 位	加權平均行使價格(元)	單 位	加權平均行使價格(元)
期初流通在外	60.0	\$ 68.3	60.0	\$ 70.0
本期給與	-	-	-	-
期末流通在外	<u>60.0</u>	68.3	<u>60.0</u>	68.3
期末可行使	<u>18.0</u>		<u>-</u>	
本期給予之認股權加權平均公允價值(元)	\$ <u>-</u>		\$ <u>-</u>	

合併公司 112 年及 111 年 4 月 1 日至 6 月 30 日與 112 年及 111 年 1 月 1 日至 6 月 30 日認列員工酬勞成本及資本公積分別為 89 仟元、91 仟元、155 仟元及 181 仟元。

二三、資本風險管理

合併公司資本管理政策之目的係保障合併公司持續經營能力，以盡量為股東提供回報及為其他權益持有人提供利益。為確保達到上述目標，合併公司須維持適當資本，以支應擴建及提升廠房及設備所需。因此合併公司之資本管理係以確保具有必要之財務資源及營運計畫，以支應未來 12 個月所需之營運資金、資本支出、研究發展費用、債務償還及股利支出等需求。合併公司不須遵守其他外部資本規定。

合併公司管理階層定期檢視資本結構，並考量不同資本結構可能涉及之成本與風險。一般而言，合併公司採用審慎之風險管理策略。

二四、金融工具

(一) 金融工具之種類

	112年6月30日	111年12月31日	111年6月30日
<u>金融資產</u>			
按攤銷後成本衡量之			
金融資產(註1)	\$ 741,813	\$ 674,141	\$ 720,567
<u>金融負債</u>			
按攤銷後成本衡量(註2)	234,887	130,846	289,549

註 1：餘額係包含現金及約當現金、按攤銷後成本衡量之金融資產—流動、應收票據、應收帳款(含關係人)、其他應收款(含關係人)及存出保證金等按攤銷後成本衡量之金融資產。

註 2：餘額係包含應付帳款(含關係人)及其他應付款(含關係人)等按攤銷後成本衡量之金融負債。

(二) 財務風險管理目的與政策

合併公司財務風險管理目標，係為管理與營運活動相關之匯率風險、利率風險、信用風險及流動風險。為降低相關財務風險，合併公司致力辨認、評估及規避市場之不確定性，以降低市場變動對公司財務績效之潛在不利影響。

合併公司之重要財務活動，係經董事會依相關規範及內部控制制度進行覆核。於財務計畫執行期間，合併公司必須恪遵關於整體財務風險管理及權責劃分之相關財務操作程序。內部稽核人員持續

地針對政策之遵循與暴險額度進行複核。合併公司並未以投機目的而進行金融工具（包括衍生金融工具）之交易。

1. 市場風險

合併公司之營運活動使合併公司承擔之主要財務風險為外幣匯率變動風險（參閱下述(1)）以及利率變動風險（參閱下述(2)）。

合併公司有關金融工具市場風險之暴險及其對該等暴險之管理與衡量方式並無改變。

(1) 匯率風險

合併公司從事外幣計價之銷貨與進貨交易，因而使合併公司產生匯率變動暴險。合併公司匯率暴險之管理係於政策許可之範圍內。

合併公司於資產負債表日非功能性貨幣計價之貨幣性資產與貨幣性負債帳面金額請參閱附註二七。

敏感度分析

合併公司主要受到美元匯率波動之影響。

下表詳細說明當人民幣（功能性貨幣）對各攸關外幣之匯率增加及減少 3%時，合併公司之敏感度分析。3%係為集團內部向主要管理階層報告匯率風險時所使用之敏感度比率，亦代表管理階層對外幣匯率之合理可能變動範圍之評估。敏感度分析僅包括期末流通在外之外幣貨幣性項目，並將其期末之換算以匯率變動 3%予以調整。下表之正數係表示當人民幣相對於美元升值 3%時，將使稅前淨利減少之金額；當人民幣相對於美元貶值 3%時，其對稅前淨利之影響將為同金額之增加。

	112年1月1日 至6月30日	111年1月1日 至6月30日
損 益	<u>\$ 15,726</u>	<u>\$ 17,932</u>

(2) 利率風險

利率風險係指由於市場利率之變動所造成金融工具價值變動之風險。

合併公司於資產負債表日受利率暴險之金融資產及金融負債帳面金額如下：

	112年6月30日	111年12月31日	111年6月30日
具公允價值利率風險			
－金融資產	\$ 446,067	\$ 420,020	\$ 327,157
－金融負債	-	-	6
具現金流量利率風險			
－金融資產	194,236	137,980	213,893

敏感度分析

有關利率風險之敏感性分析，合併公司係以資產負債表日具現金流量利率風險之金融資產為基礎進行計算。合併公司以市場利率上升／下降 0.5% 作為向管理階層報導利率變動之合理風險評估。在所有其他變數維持不變之情況下，市場利率上升／下降 0.5%，對合併公司 112 年及 111 年 1 月 1 日至 6 月 30 日之稅前淨利將分別增加／減少 486 仟元及 535 仟元。

2. 信用風險

信用風險係指交易對方拖欠合約義務而造成集團財務損失之風險。截至資產負債表日，合併公司可能因交易對方未履行義務之最大信用風險暴險主要係來自於資產負債表所認列之金融資產帳面金額。

合併公司採行之政策係僅與信用良好之對象進行交易，並於必要情形下取得足額之擔保以減輕因拖欠所產生財務損失之風險。個別客戶之風險評估係考量包括該客戶之財務狀況、信評機構評等、合併公司內部信用評等、歷史交易紀錄及目前經濟狀況等多項可能影響客戶付款能力之因素。合併公司亦會在適當時機使用某些信用增強工具，如預付貨款等，以降低特定客戶的信用風險。

截至 112 年 6 月 30 日暨 111 年 12 月 31 日及 6 月 30 日止，前五大集團客戶（包含合併公司與集團關係人交易）之應收帳款餘額佔合併公司應收帳款餘額百分比分別為 58.90%、51.87% 及 63.58%，其餘應收帳款之信用集中風險相對並不重大。經合併公司考量特定要素並執行風險評估，前五大集團客戶之信用風險應不致對合併公司造成重大影響。

3. 流動性風險

(1) 非衍生金融負債之流動性及利率風險表

合併公司係透過管理及維持足夠部位之現金及約當現金以支應集團營運並減輕現金流量波動之影響。合併公司管理階層監督銀行融資額度使用狀況並確保借款合同條款之遵循。

非衍生金融負債剩餘合約到期分析係依合併公司最早可能被要求還款之日期，按金融負債未折現現金流量（包含本金及估計利息）編製。因此，合併公司非衍生金融負債到期分析係依照約定之還款日編製。

112 年 6 月 30 日

	要 求 即 付 或 短 於 1 個 月	1 ~ 3 個 月	3 個 月 ~ 1 年	1 年 以 上
應付帳款	\$ 16,627	\$ 38,233	\$ 8,578	\$ -
應付帳款－關係人	125	453	-	-
其他應付款	10,670	117,308	42,893	-
	<u>\$ 27,422</u>	<u>\$ 155,994</u>	<u>\$ 51,471</u>	<u>\$ -</u>

111 年 12 月 31 日

	要 求 即 付 或 短 於 1 個 月	1 ~ 3 個 月	3 個 月 ~ 1 年	1 年 以 上
應付帳款	\$ 17,781	\$ 35,974	\$ 7,745	\$ -
應付帳款－關係人	252	429	-	-
其他應付款	10,199	6,395	52,071	-
	<u>\$ 28,232</u>	<u>\$ 42,798</u>	<u>\$ 59,816</u>	<u>\$ -</u>

111年6月30日

	要求即付或			
	短於1個月	1~3個月	3個月~1年	1年以上
應付帳款	\$ 34,402	\$ 70,949	\$ 17,228	\$ -
應付帳款—關係人	-	856	204	-
其他應付款	109,748	10,713	45,359	-
其他應付款—關係人	-	90	-	-
租賃負債	6	-	-	-
	<u>\$ 144,156</u>	<u>\$ 82,608</u>	<u>\$ 62,791</u>	<u>\$ -</u>

(2) 融資額度

	112年6月30日	111年12月31日	111年6月30日
無擔保銀行透支額度			
— 已動用金額	\$ -	\$ -	\$ -
— 未動用金額	<u>124,560</u>	<u>61,420</u>	<u>163,460</u>
	<u>\$ 124,560</u>	<u>\$ 61,420</u>	<u>\$ 163,460</u>

二五、關係人交易

本公司及子公司（係本公司之關係人）間之交易、帳戶餘額、收益及費損於合併時全數予以銷除，故未揭露於本附註。除已於其他附註揭露外，合併公司與其他關係人間之交易如下。

(一) 關係人名稱及其關係

關係人名稱	與合併公司之關係
昇達科技股份有限公司（以下簡稱昇達公司）	本公司之最終母公司
UMT Holdings (Samoa) Limited（以下簡稱UMT Samoa）	本公司之母公司
昆山昆升達通信設備有限公司（以下簡稱昆升達公司）	兄弟公司
正通科技股份有限公司（以下簡稱正通公司）	兄弟公司
橋達科技有限公司（以下簡稱橋達公司）	兄弟公司
將門科技股份有限公司（以下簡稱將門公司）	兄弟公司
士誼科技事業股份有限公司（以下簡稱士誼科技公司）	兄弟公司

(二) 營業收入

關係人名稱	112年4月1日至6月30日	111年4月1日至6月30日	112年1月1日至6月30日	111年1月1日至6月30日
昇達公司	\$ 20,108	\$ 17,119	\$ 35,945	\$ 34,057
昆升達公司	19,762	27,574	37,823	53,563
士誼科技公司	206	447	497	1,593
橋達公司	400	194	464	245
正通公司	-	2	-	217
	<u>\$ 40,476</u>	<u>\$ 45,336</u>	<u>\$ 74,729</u>	<u>\$ 89,675</u>

合併公司銷售予關係人之部分產品因未銷售予非關係人，因是其銷貨價格及收款條件不適用與非關係人比較。

(三) 進 貨

關 係 人 名 稱	112年4月1日	111年4月1日	112年1月1日	111年1月1日
	至6月30日	至6月30日	至6月30日	至6月30日
昇達公司	\$ 565	\$ 242	\$ 740	\$ 512
士誼科技公司	-	128	160	216
昆升達公司	-	180	-	180
	<u>\$ 565</u>	<u>\$ 550</u>	<u>\$ 900</u>	<u>\$ 908</u>

進貨係依市價扣除折扣，以反映購買之數量及與該關係人之關係。

(四) 應收關係人款項

關 係 人 名 稱	112年6月30日	111年12月31日	111年6月30日
昆升達公司	\$ 20,699	\$ 18,469	\$ 32,793
昇達公司	11,296	10,103	18,020
士誼科技公司	202	-	441
橋達公司	411	10	197
正通公司	-	1	-
	<u>\$ 32,608</u>	<u>\$ 28,583</u>	<u>\$ 51,451</u>

流通在外之應收關係人款項未收取保證。112年及111年1月1日至6月30日應收關係人款項並未提列備抵損失。

(五) 應付關係人款項

關 係 人 名 稱	112年6月30日	111年12月31日	111年6月30日
昇達公司	\$ 578	\$ 658	\$ 741
士誼科技公司	-	23	115
昆升達公司	-	-	204
	<u>\$ 578</u>	<u>\$ 681</u>	<u>\$ 1,060</u>

流通在外之應付關係人款項餘額並未提供擔保。

(六) 預付款項

關 係 人 名 稱	112年6月30日	111年12月31日	111年6月30日
昇達公司	<u>\$ 131</u>	<u>\$ 559</u>	<u>\$ 405</u>

(七) 其他應收關係人款項

關 係 人 名 稱	112年6月30日	111年12月31日	111年6月30日
昆升達公司	\$ 1,720	\$ 264	\$ 265
昇達公司	<u>331</u>	<u>325</u>	<u>11</u>
	<u>\$ 2,051</u>	<u>\$ 589</u>	<u>\$ 276</u>

(八) 其他應付關係人款項

關 係 人 名 稱	112年6月30日	111年12月31日	111年6月30日
昇達公司	\$ -	\$ -	\$ 79
士誼公司	<u>-</u>	<u>-</u>	<u>11</u>
	<u>\$ -</u>	<u>\$ -</u>	<u>\$ 90</u>

(九) 出租協議

營業租賃出租

合併公司以營業租賃出租廠房之使用權予昆升達公司，租賃期間為 5 年，租金係參考類似資產之租金水準，並依租約按月收取固定租賃給付。截至 112 年 6 月 30 日暨 111 年 12 月 31 日及 6 月 30 日止，未來將收取之租賃給付總額分別為 1,765 仟元、2,027 仟元及 2,279 仟元。112 年及 111 年 4 月 1 日至 6 月 30 日與 112 年及 111 年 1 月 1 日至 6 月 30 日認列之租賃收入分別為 125 仟元、127 仟元、252 仟元及 253 仟元。

(十) 租金支出

關 係 人 名 稱	112年4月1日 至6月30日	111年4月1日 至6月30日	112年1月1日 至6月30日	111年1月1日 至6月30日
昇達公司	<u>\$ 157</u>	<u>\$ 157</u>	<u>\$ 314</u>	<u>\$ 314</u>

(十一) 其他費用

關 係 人 名 稱	112年4月1日 至6月30日	111年4月1日 至6月30日	112年1月1日 至6月30日	111年1月1日 至6月30日
昇達公司	<u>\$ 72</u>	<u>\$ 68</u>	<u>\$ 143</u>	<u>\$ 134</u>

(十二) 主要管理階層獎酬

董事及其他主要管理階層之薪酬總額如下：

	112年4月1日 至6月30日	111年4月1日 至6月30日	112年1月1日 至6月30日	111年1月1日 至6月30日
短期員工福利	\$ 3,979	\$ 4,359	\$ 6,409	\$ 7,856
股份基礎給付	89	91	155	181
	<u>\$ 4,068</u>	<u>\$ 4,450</u>	<u>\$ 6,564</u>	<u>\$ 8,037</u>

董事及其他主要管理階層之薪酬係由薪酬委員會依照個人績效及市場趨勢決定。

二六、質抵押之資產

合併公司下列資產（按帳面價值列示）業經提供作為關係人背書保證之保證金。

	112年6月30日	111年12月31日	111年6月30日
質押定期存款	<u>\$ -</u>	<u>\$ -</u>	<u>\$ 89,424</u>

二七、具重大影響之外幣資產及負債資訊

以下資訊係按合併公司各個體功能性貨幣以外之外幣彙總表達，所揭露之匯率係指該等外幣換算至功能性貨幣之匯率。具重大影響之外幣資產及負債如下：

112年6月30日

	外幣（仟元）	匯	率	帳面金額
<u>外幣資產</u>				
<u>貨幣性項目</u>				
新台幣	\$ 375	4.3096	（新台幣：人民幣）	\$ 375
美元	18,336	7.2258	（美元：人民幣）	570,983
美元	132	31.14	（美元：新台幣）	4,106
				<u>\$ 575,464</u>
<u>外幣負債</u>				
<u>貨幣性項目</u>				
新台幣	1,051	4.3096	（新台幣：人民幣）	\$ 1,051
美元	1,502	7.2258	（美元：人民幣）	46,782
				<u>\$ 47,833</u>

111年12月31日

	外幣 (仟元)	匯	率	帳	面	金	額
<u>外幣資產</u>							
<u>貨幣性項目</u>							
新台幣	\$ 680	4.4094	(新台幣：人民幣)	\$	680		
美元	21,701	6.9646	(美元：人民幣)		666,450		
美元	116	30.71	(美元：新台幣)		3,556		
					<u>\$ 670,686</u>		
<u>外幣負債</u>							
<u>貨幣性項目</u>							
新台幣	1,330	4.4094	(新台幣：人民幣)	\$	1,330		
美元	2,062	6.9646	(美元：人民幣)		63,319		
					<u>\$ 64,649</u>		

111年6月30日

	外幣 (仟元)	匯	率	帳	面	金	額
<u>外幣資產</u>							
<u>貨幣性項目</u>							
新台幣	\$ 1,003	4.4283	(新台幣：人民幣)	\$	1,003		
美元	22,069	6.7114	(美元：人民幣)		655,887		
美元	69	29.72	(美元：新台幣)		2,053		
					<u>\$ 658,943</u>		
<u>外幣負債</u>							
<u>貨幣性項目</u>							
新台幣	1,221	4.4283	(新台幣：人民幣)	\$	1,221		
美元	1,957	6.7114	(美元：人民幣)		58,165		
					<u>\$ 59,386</u>		

合併公司於112年及111年4月1日至6月30日與112年及111年1月1日至6月30日外幣兌換淨利益（已實現及未實現）分別為26,936仟元、31,463仟元、18,033仟元及28,970仟元，由於外幣交易之功能性貨幣種類繁多，故無法按各重大影響之外幣別揭露兌換損益。

二八、附註揭露事項

(一) 重大交易事項相關資訊：

1. 資金貸與他人：無。
2. 為他人背書保證：無。
3. 期末持有有價證券情形（不包含投資子公司、關聯企業及合資控制部分）：無。
4. 累積買進或賣出同一有價證券之金額達新臺幣 3 億元或實收資本額 20% 以上：無。
5. 取得不動產之金額達新臺幣 3 億元或實收資本額 20% 以上：無。
6. 處分不動產之金額達新臺幣 3 億元或實收資本額 20% 以上：無。
7. 與關係人進、銷貨之金額達新臺幣 1 億元或實收資本額 20% 以上：無。
8. 應收關係人款項達新臺幣 1 億元或實收資本額 20% 以上：無。
9. 從事衍生工具交易：無。
10. 其他：母子公司間及各子公司間之業務關係及重要交易往來情形及金額：附表一。

(二) 轉投資事業相關資訊：附表二。

(三) 大陸投資資訊：

1. 大陸被投資公司名稱、主要營業項目、實收資本額、投資方式、資金匯出入情形、持股比例、投資損益、期末投資帳面金額、已匯回投資損益及赴大陸地區投資限額：附表三。
2. 與大陸被投資公司直接或間接經由第三地區所發生下列之重大交易事項，及其價格、付款條件、未實現損益：附表四。
 - (1) 進貨金額及百分比與相關應付款項之期末餘額及百分比。
 - (2) 銷貨金額及百分比與相關應收款項之期末餘額及百分比。
 - (3) 財產交易金額及其所產生之損益數額。
 - (4) 票據背書保證或提供擔保品之期末餘額及其目的。
 - (5) 資金融通之最高餘額、期末餘額、利率區間及當期利息總額。

(6) 其他對當期損益或財務狀況有重大影響之交易事項，如勞務之提供或收受等。

(四) 主要股東資訊：股權比例達 5% 以上之股東名稱、持股數額及比例：
附表五。

二九、部門資訊

依國際財務報導準則第 8 號「營運部門」，合併公司僅經營電子零組件製造及電子材料批發之業務（生產通信設備部件），係屬單一營運部門，故無須揭露營運部門財務資訊。

芮特科技股份有限公司及子公司
 母子公司及各子公司間之業務關係及重要交易往來情形及金額
 民國 112 年 1 月 1 日至 6 月 30 日

附表一

單位：新台幣仟元

編號 (註 1)	交易人名稱	交易往來對象	與交易人 之關係 (註 2)	交易往來情形			
				科目	金額	交易條件	佔合併總營收或 總資產之比率 (註 3)
1	昇達通訊(香港)有限公司	昆山昕芮特電子科技有限公司	3	應付帳款	\$ 26,840	60 天	3.01%
1	昇達通訊(香港)有限公司	昆山昕芮特電子科技有限公司	3	其他應付款	292	—	0.03%
1	昇達通訊(香港)有限公司	昆山昕芮特電子科技有限公司	3	進貨	59,206	—	24.50%
2	芮特通訊股份有限公司	昆山昕芮特電子科技有限公司	3	其他收入	1,833	—	0.76%

註 1：母公司及子公司相互間之業務往來資訊應分別於編號欄註明，編號之填寫方法如下：

1. 母公司填 0。
2. 子公司依公司別由阿拉伯數字 1 開始依序編號。

註 2：與交易人之關係有以下三種，標示種類即可：

1. 母公司對子公司。
2. 子公司對母公司。
3. 子公司對子公司。

註 3：交易往來金額佔合併總營收或總資產比率之計算，若屬資產負債科目者，以期末餘額佔合併總資產之方式計算；若屬損益科目者，以當期累積金額佔合併總營收之方式計算。

註 4：相關交易已於合併財務報告沖銷。

芮特科技股份有限公司及子公司
被投資公司名稱、所在地區...等相關資訊
民國 112 年 1 月 1 日至 6 月 30 日

附表二

單位：除另有註明者外，
餘為新台幣仟元

投資公司名稱	被投資公司名稱	所在地區	主要營業項目	原始投資金額 (註 1)		期末		持有		被投資公司 本期(損)益 (註 2)	本期認列之 投資(損)益 (註 2 及 3)	備註
				本期	期末	上期	期末	股數(仟股)	比率%			
芮特科技股份有限公司	昇達通訊(香港)有限公司	香港	銷售天線、射頻連接器等電子元件及一般投資事業	\$ 381,185	\$ 381,185	7,130	100%	\$ 601,838	\$ 48,534	\$ 48,534	子公司(註 4)	
芮特科技股份有限公司	芮特通訊股份有限公司	中華民國	主要產品為天線、RF 射頻線、射頻連接器與線束等電子元器件	(美金 12,241 仟元) 20,000	(美金 12,241 仟元) 20,000	2,000	100%	(人民幣 139,652 仟元) 11,873	(人民幣 11,002 仟元) 463	(人民幣 11,002 仟元) 463	子公司(註 4)	

註 1：係按 112 年 6 月 30 日之美元、人民幣中心匯率換算。

註 2：係按 112 年 1 月至 6 月美元、人民幣平均匯率換算。

註 3：係按被投資公司同期間經台灣母公司簽證會計師查核之財務報告認列損益。

註 4：於編製合併財務報告時業已沖銷。

茂特科技股份有限公司及子公司
大陸投資資訊
民國 112 年 1 月 1 日至 6 月 30 日

附表三

單位：除另有註明者外，
餘為新台幣仟元

大陸被投資公司名稱	主要營業項目	實收資本額 (註 1)	投資方式	本 自 期 台 累 積 投 資 金 額 (註 1)	本 期 匯 出 或 收 回 投 資 金 額		本 自 期 台 累 積 投 資 金 額 (註 1)	被 投 資 公 司 本 期 淨 利 (註 2)	本 公 司 直 接 或 間 接 投 資 之 持 股 比 例	本 期 認 列 投 資 利 益 (註 2、3 及 4)	期 末 投 資 帳 面 價 值 (註 1 及 4)	截 至 本 期 期 末 已 匯 回 投 資 收 益 (註 5)
					匯 出	收 回						
昆山昕茂電子科技 有限公司	主要產品為天線、RF 射頻 線、射頻連接器與線束 等電子元器件	\$ 167,581 (人民幣 38,886 仟元)	透過第三地區投資設立 公司再投資大陸公司	\$ 356,460 (美金 11,447 仟元)	\$ -	\$ -	\$ 356,460 (美金 11,447 仟元)	\$ 42,526 (人民幣 9,640 仟元)	100%	\$ 42,526 (人民幣 9,640 仟元)	\$ 561,872 (人民幣 130,378 仟元)	\$ -

本 年 年 底 累 計 自 台 灣 匯 出 赴 大 陸 地 區 投 資 金 額 (註 5)	經 濟 部 投 審 會 依 經 濟 部 投 審 會 規 定 核 准 投 資 金 額 (註 5)	依 經 濟 部 投 審 會 規 定 赴 大 陸 地 區 投 資 限 額 (註 5)
\$ -	\$ -	\$ -

- 註 1：係按 112 年 6 月 30 日美元、人民幣中心匯率換算。
 註 2：係按 112 年 1 月至 6 月人民幣平均匯率換算。
 註 3：係按被投資公司同期間經台灣母公司簽證會計師查核之財務報告認列損益。
 註 4：於編製合併財務報告時業已沖銷。
 註 5：本公司非於中華民國設立之公司，故不適用。

芮特科技股份有限公司及子公司

與大陸被投資公司直接或間接經由第三地區所發生下列之重大交易事項，及其價格、付款條件、未實現損益及其他相關資訊

民國 112 年 1 月 1 日至 6 月 30 日

附表四

單位：除另註明外，
為新台幣仟元

大陸被投資公司名稱	交易類型	進（銷）貨及處分價款		價格	交易條件		應收（付）票據、帳款		未實現損益	備註
		金額	百分比		付款條件	與一般交易之比較	金額	百分比		
昆山昕芮特電子科技有限公司	進貨	\$ 59,206	100%	無重大差異	月結 60 天	無重大差異	\$ 26,840	100%	\$ -	註 1

註 1：於編製合併財務報告時業已沖銷。

芮特科技股份有限公司及子公司

主要股東資訊

民國 112 年 6 月 30 日

附表五

主 要 股 東 名 稱	股 份	
	持有股數 (股)	持 股 比 例
UMT Holdings (Samoa) Limited	16,069,978	53.53%
黃 敏 聰	2,239,000	7.45%

註 1：本表主要股東資訊係由集保公司以當季季底最後一個營業日，計算股東持有公司已完成無實體登錄交付（含庫藏股）之普通股及特別股合計達 5% 以上資料。本公司合併財務報告所記載股本與實際已完成無實體登錄交付股數，可能因編製計算基礎不同或有差異。

註 2：上開資料如屬股東將持股交付信託，係以受託人開立信託專戶之委託人個別分戶揭示。至於股東依據證券交易法令辦理持股超過 10% 之內部人股權申報，其持股包括本人持股加計其交付信託且對信託財產具有運用決定權股份等，有關內部人股權申報資料請參閱公開資訊觀測站。

社團法人台北市會計師公會會員印鑑證明書

北市財證字第 1122001 號

會員姓名：
 (1) 黃秀椿
 (2) 莊碧玉

事務所名稱： 勤業眾信聯合會計師事務所

事務所地址： 台北市信義區松仁路100號20樓

事務所統一編號： 94998251





事務所電話： (02)27259988

委託人統一編號：


會員書字號：
 (1) 北市會證字第 2050 號
 (2) 北市會證字第 4104 號

印鑑證明書用途： 辦理 芮特科技股份有限公司

112 年 01 月 01 日 至
 112 年度 (自民國 112 年 06 月 30 日) 財務報表之查核簽證。

簽名式 (一)		存會印鑑 (一)	
簽名式 (二)		存會印鑑 (二)	

理事長：



核對人：

