

# 芮特科技股份有限公司

股票代號：**6514**

日期：2022/11/15

# 免責聲明

- 本資料可能包含對於未來展望的表述。該類表述是基於對現況的預期，但同時受限於已知或未知風險或不確定性的影響。因此實際結果將可能明顯不同於表述內容。
- 除法令要求外，公司並無義務因應新資訊的產生或未來事件的發生，主動更新對未來展望的表述。

# 簡報大綱

---

- 公司簡介
- 產品與市場
- 營運與展望
- Q&A

# 公司簡介

---

- 公司背景：2015年12月回台第一上櫃
- 資本額：NT\$ 3億
- 所屬產業：無線通訊
- 主要產品：射頻天線
- 營運據點：江蘇省昆山




# 什麼是天線?

- 天線是用來輻射或接收電磁波信號的一種裝置
- 天線是任何無線通訊設備的必備元件
- 天線是影響通訊系統傳輸速度/吞吐量的重要因子



# 射頻天線產品

- 射頻天線的樣式與材質依通訊設備功能的不同而有差異的設計與製程方式



# 主要應用市場




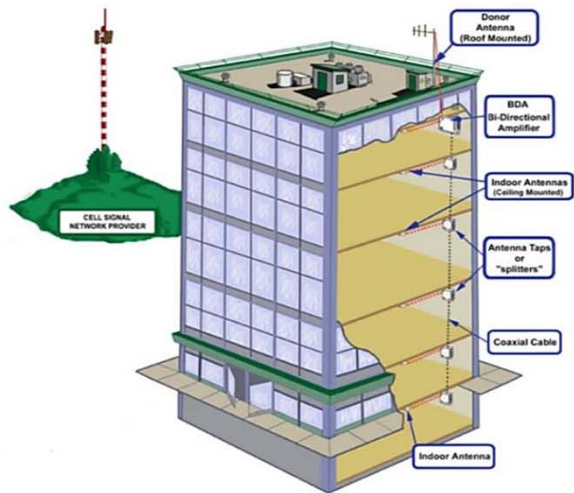
# 主要應用市場

## ➤ 4G/LTE/5G



- 小基站/CPE
- 室內/戶外網路優化

室內訊號覆蓋工程 (DAS)





# 主要應用市場

## ➤ 無線網路/Wi-Fi



- Gateway/路由器
- 家庭用/企業用/交通運輸
- M2M寬頻連網設備
- 含蓋 Wi-Fi 6 & 5G



# 主要應用市場

## ➤ 智慧傳輸



- 智慧家庭/智慧生活
- 智慧商務/智慧醫療
- 智慧製造/智慧倉儲




# 主要應用市場

## ➤ 物聯網




- 智能能源監控
- 自動販賣設備
- RFID
- 智能農業



# 主要應用市場

## ➤ 交通運輸



- 汽車/船舶/大眾交通
- 車聯網應用
- 智慧交通管理
- 多合一 (LTE/GPS/Wi-Fi...)
- 衛星定位 GPS/GNSS



# 營運成果 - 季度損益表

單位：新台幣仟元

科目名稱	2022Q3	YoY	2022Q2	2022Q1	2021Q4	2021Q3
營業收入	210,177	7%	154,281	185,448	221,422	195,926
營業成本	151,749	6%	120,374	139,755	161,077	143,104
營業毛利	58,428	11%	33,907	45,693	60,345	52,822
毛利率	<b>28%</b>		22%	25%	27%	27%
營業費用	23,649	7%	19,949	17,866	23,037	22,161
營業淨利	34,779		13,958	27,827	37,308	30,661
營業淨利率	17%		9%	15%	17%	16%
本期淨利	54,553	<b>93%</b>	39,538	22,386	23,536	28,250
本期淨利率	26%		26%	12%	11%	14%

# 營運成果 - 最近三年度損益表

單位：新台幣仟元

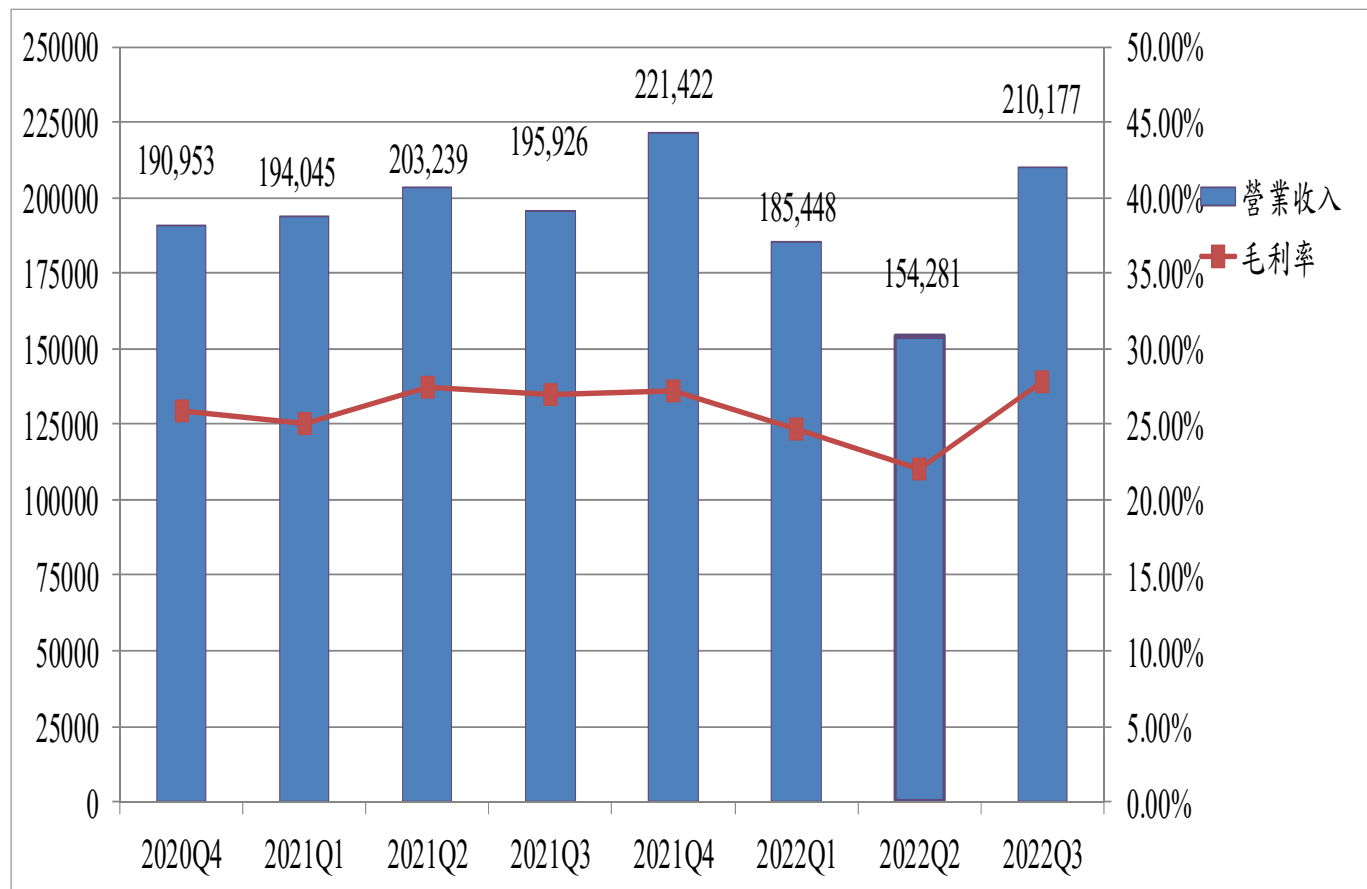
科目名稱	2022 Q1~Q3	YoY	2021 Q1~Q3	2021 FY	2020 FY	2019 FY
營業收入	549,906	-8%	593,210	814,632	769,645	721,533
營業成本	411,878		436,111	597,188	553,345	533,529
營業毛利	138,028		157,009	217,444	216,300	188,004
毛利率	25%		26%	27%	28%	26%
營業費用	61,464		79,977	103,014	128,479	101,451
營業淨利	76,564	-1%	77,122	114,430	87,821	86,553
營業淨利率	14%		13%	14%	11%	12%
本期淨利	116,477	67%	69,568	93,104	62,722	146,416
本期淨利率	21%		12%	12%	8%	20%

※以不含士誼營收的實質整體營收比較，前三季仍有6%的營收增幅。

※2022年受人民幣貶值幅度較大影響，業外匯兌利益金額較高。

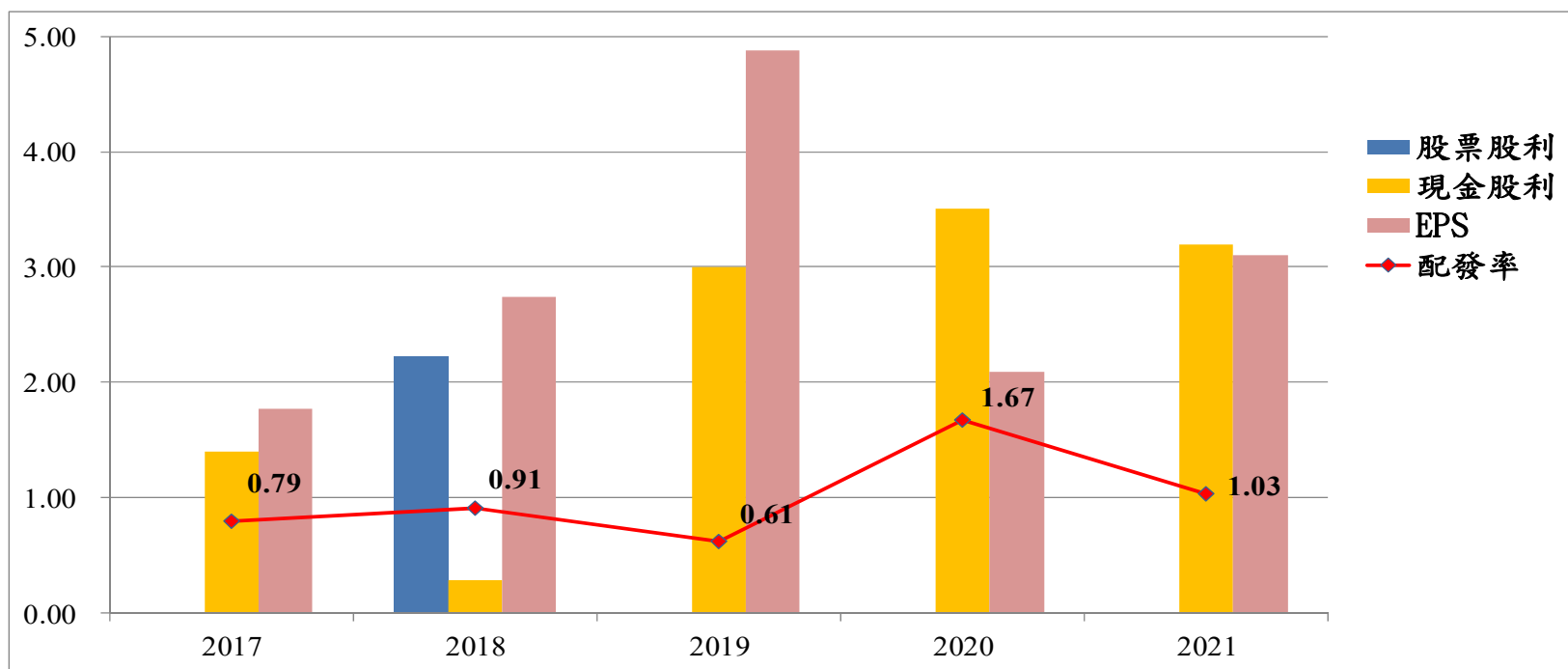
# 營運成果說明

單位：新台幣仟元



- ✓ 2022Q2 營業收入因受疫情停工有所影響，但在 2022Q3 已回復正常營運狀況。
- ✓ 2022Q3 毛利率提升至 28%。

# EPS及股利分配



	2017年	2018年	2019年	2020年	2021年	2022前3季
現金股利	1.40	0.28	3.00	3.50*	3.20	尚未決議
股票股利	NA	2.22	NA	NA	NA	尚未決議
EPS	1.77	2.74	4.88	2.09	3.10	<b>3.88</b>
配發率	79%	91%	61%	167%	103%	

\*2020年配發現金股利2.0元及資本公積配發現金1.5元。



# 產業優勢與動能

---

- 在通訊產業多元化應用之下，多天線且多頻段並存使用，因此天線的設計與製造困難度將增加。芮特有20年以上的產業經驗足以應付產業挑戰。
- 為增加網路傳輸頻寬，頻譜/頻率的使用有往高頻化趨勢 (Wi-Fi 6/7 & 5G)，芮特具有高頻/微波天線技術優勢足以應付產業變化。
- 與客戶長期合作，基礎穩定紮實，主要客戶均為10年以上之合作關係。配合客戶產業應用，新項目開發進展熱絡，後續動能強勁。
- 執行生產效率化，控制成本及新產品導入，毛利率將持續提升，營運獲利成長穩健。

Q&A

芮特-KY (6514)